



OAHU HAWAII

Travel Guide

Website: alohatravel.vip
Email: alohatravelconciierge@gmail.com
Phone: 808 799-0348



LỊCH TRÌNH

MỘT TUẦN



OAHU - 1 TUẦN

KHI NÀO ĐI? MÙA NAO TỐT NHẤT?

THỜI GIAN TỐT NHẤT CHO HÀNH TRÌNH NÀY

Hawaii nổi tiếng với khí hậu nhiệt đới, với nhiệt độ ấm áp và thỉnh thoảng có mưa rào quanh năm.

Tuy nhiên, thời điểm tốt nhất để đến Hawaii về mặt thời tiết là vào mùa hè, từ tháng 6 đến tháng 9. Trong những tháng này, thời tiết ôn hòa, với nhiệt độ dao động từ giữa những năm 70 đến đầu những năm 80°F và biển lặng ở hầu hết các bãi biển. Ngoài ra, lượng mưa ít hơn trong những tháng này, khiến đây là thời điểm hoàn hảo để tận hưởng các hoạt động ngoài trời như đi bộ đường dài, lặn với ống thở và tắm nắng.

Từ tháng 12 đến tháng 3, lượng mưa thường xuyên hơn, gió mạnh và biển động mạnh. Đây là mùa lướt sóng. Nếu bạn không phải là người lướt sóng, chúng tôi khuyên bạn nên bỏ qua mùa này và đi vào mùa hè.

Tuy nhiên, điều quan trọng cần lưu ý là mùa du lịch cao điểm rơi vào khoảng từ tháng 12 đến tháng 3 và từ tháng 7 đến tháng 8, nghĩa là giá cả sẽ cao hơn và đông đúc hơn.

Nếu bạn muốn có một chuyến đi yên tĩnh và tiết kiệm hơn, hãy lên kế hoạch cho chuyến đi của mình vào mùa thấp điểm (tháng 4, 5, 9, 10).

Chúng tôi khuyên bạn nên đến thăm Hawaii từ tháng 6 đến tháng 9.

OAHU - 1 TUẦN

HÀNH TRÌNH



OAHU - 1 TUẦN

HÀNH TRÌNH

NGÀY	Ở ĐÂU	
1	WAIKIKI	
2	HONOLULU VÀ BỜ BIỂN NAM	
3	BỜ ĐÔNG NAM	
4	BỜ BIỂN ĐÔNG WINDARD	
5	BỜ BIỂN HƯỚNG GIÓ BẮC	
6	BỜ BẮC	
7	BỜ BIỂN TRUNG TÂM OAHU VÀ LEEWARD	

NGÀY 1

WAIKIKI

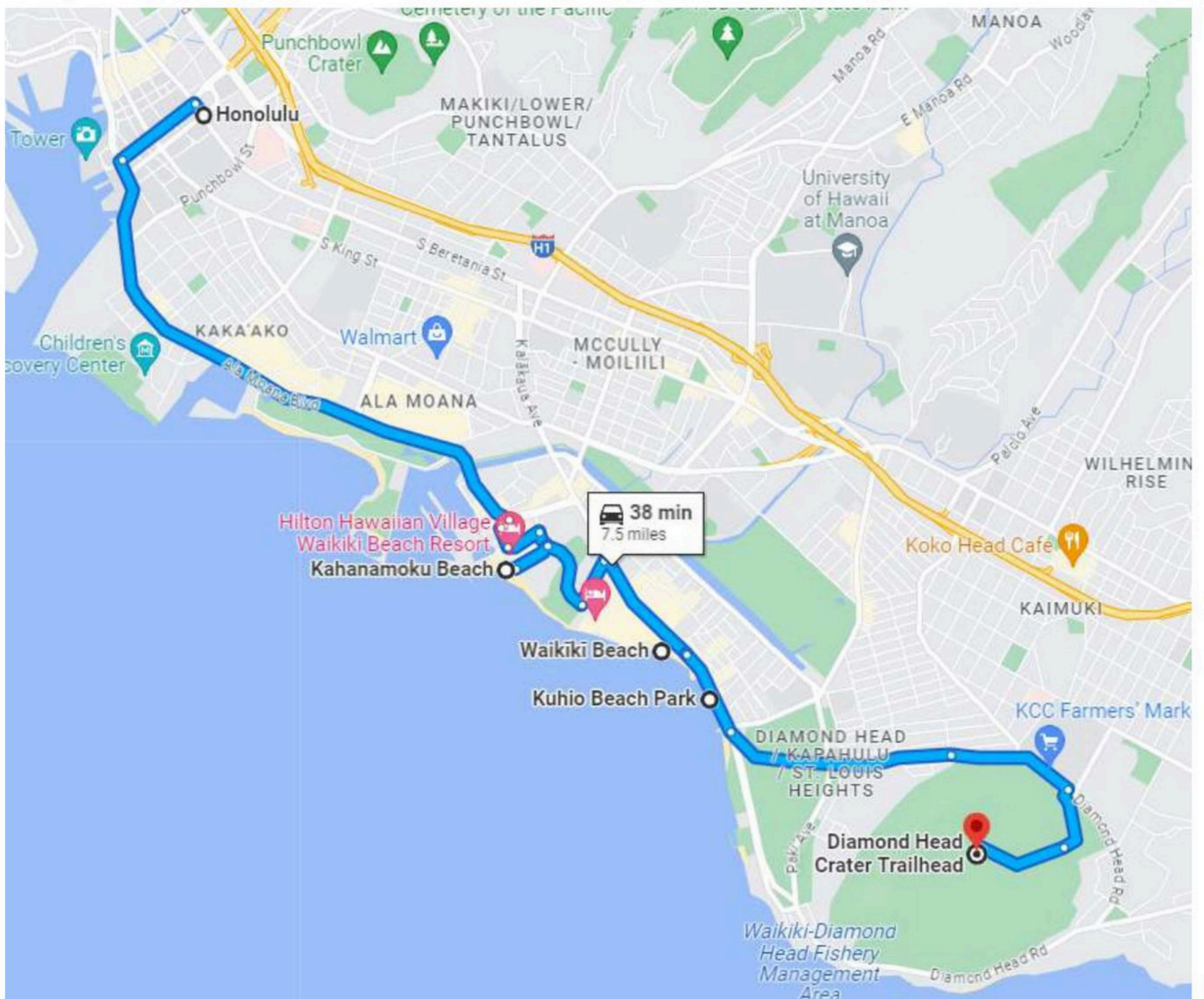
Hành trình này bắt đầu từ khu vực Honolulu, cụ thể là từ Waikiki.

CÁCH DI CHUYỂN: cách tốt nhất để di chuyển quanh Oahu là bằng tô. Bạn có thể thuê xe tại sân ô bay hoặc trực tuyến với giá khoảng \$/40 một ngày.

Ngày đầu tiên, bạn sẽ ghé thăm một số bãi biển xung quanh Waikiki và đi bộ trên đường mòn Diamond head.

ĐIỀU CẦN XEM:

- Đường mòn miệng núi lửa Diamond Head
- Bãi biển Waikiki
- Bãi biển Kuhio
- Bãi biển Kahanamoku



[ĐẾN GOOGLE MAPS>>>](#)

NGÀY 1

WAIKIKI

ĐƯỜNG MÒN HỎA ĐẦU KIM CƯƠNG

Đường mòn miệng núi lửa Diamond Head là một đường mòn đi bộ đường dài phổ biến nằm ở Honolulu.

Đường mòn dẫn đến đỉnh miệng núi lửa Diamond Head, nơi có tầm nhìn tuyệt đẹp ra Thái Bình Dương và khu vực xung quanh.

CÁCH THAM QUAN: Có thể đến đường mòn bằng ô tô, xe buýt hoặc taxi. Có bãi đậu xe gần đầu đường mòn, nhưng có thể nhanh chóng đầy, vì vậy tốt nhất là đến sớm.

ĐIỀU CẦN MONG ĐỢI: Đường mòn dễ đi và phù hợp với mọi người, có thể dốc và nhiều đá ở một số nơi, nhưng đường mòn lát đá và cầu thang được bảo dưỡng tốt và dễ đi. Có một số điểm quan sát dọc đường, nơi bạn có thể nghỉ ngơi và ngắm cảnh. Trên đỉnh, bạn sẽ tìm thấy một đài quan sát quân sự lịch sử và tầm nhìn toàn cảnh hòn đảo.

THỜI GIAN THAM QUAN: 1,5/2 giờ, tùy thuộc vào tốc độ của bạn và số điểm dừng

PHÍ VÀO CỬA: 10 đô la cho mỗi xe và 5 đô la cho mỗi người

THỜI GIAN MỞ CỬA: 6 giờ sáng/6 giờ chiều, với lượt vào cuối cùng là 4:30 chiều.


Can phai dac ve truoac. (Reserve online)



OAHU 1 TUẦN

NGÀY 1

WAIKIKI





TỰ MÌNH ĐI DU LỊCH

OAHU 1 TUẦN

NGÀY 1

WAIKIKI



TỰ MÌNH ĐI DU LỊCH

NGÀY 1

WAIKIKI

BÃI BIỂN WAIKIKI

Bãi biển Waikiki là một bãi biển nổi tiếng và mang tính biểu tượng nằm ở Honolulu, có lẽ là bãi biển nổi tiếng nhất ở Hawaii. Nơi đây nổi tiếng với bãi cát trắng trải dài và làn nước trong vắt, cũng như bầu không khí sôi động.

ĐIỀU CẦN MONG ĐỢI: bạn có thể mong đợi một bầu không khí sôi động và nhộn nhịp với nhiều cơ hội để bơi lội, lướt sóng, tắm nắng và ngắm người. Bãi biển được bao quanh bởi nhiều nhà hàng, cửa hàng và các lựa chọn giải trí.

Trong vịnh, có hai bãi biển nữa có thể dễ dàng đến được bằng cách đi bộ dọc theo bãi biển trong 30 phút: Kahanamoku và Kuhio.

CÁCH THĂM QUAN: có thể dễ dàng đến bằng ô tô hoặc xe buýt. Cách đường 5 phút đi bộ

THỜI GIAN TỐT NHẤT ĐỂ THĂM QUAN: Tháng 5/Tháng 10. Ấm áp và nắng, nước lạnh và trong

PHÍ VÀO CỬA: Miễn phí


THỜI GIAN MỞ CỬA: 24 giờ một ngày, tất cả các ngày trong năm



OAHU 1 TUẦN

NGÀY 1

WAIKIKI



TỰ MÌNH ĐI DU LỊCH

OAHU 1 TUẦN

NGÀY 1

WAIKIKI

BÃI BIỂN KUHIO




TỰ MÌNH ĐI DU LỊCH

OAHU 1 TUẦN

NGÀY 1

WAIKIKI

BÃI BIỂN KAHANAMOKU



TỰ MÌNH ĐI DU LỊCH

OAHU 1 TUẦN

NGÀY 2

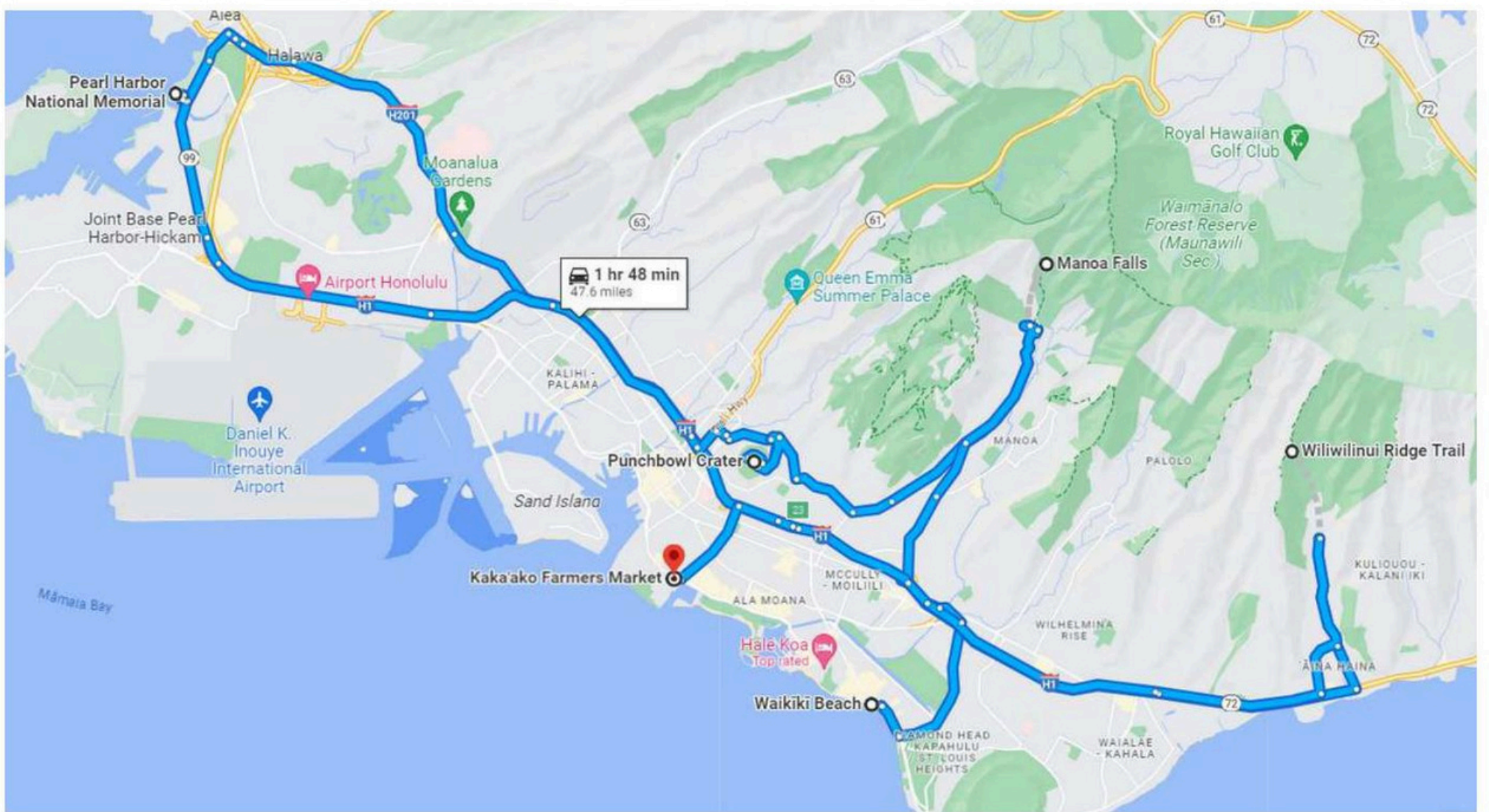
HONOLULU VÀ BỜ BIỂN NAM

Đây hợp giữa văn hóa, lịch sử và thiên nhiên

Chúng tôi khuyên bạn nên khởi hành sớm vào buổi sáng (7 giờ sáng) vì đây sẽ là một ngày bận rộn.

ĐIỀU CẦN XEM:

- Trân Châu Cảng
- Punchbowl
- Thác Manoa
-



[ĐẾN GOOGLE MAPS>>>](#)

NGÀY 2

HONOLULU VÀ BỜ BIỂN NAM

Trân Châu Cảng

Đài tưởng niệm quốc gia Trân Châu Cảng là một di tích lịch sử ở Hawaii tưởng niệm cuộc tấn công của Nhật Bản vào Trân Châu Cảng vào ngày 7 tháng 12 năm 1941, dẫn đến việc Hoa Kỳ tham gia vào Thế chiến II. Đài tưởng niệm bao gồm Đài tưởng niệm USS Arizona, Đài tưởng niệm Battleship Missouri, Bảo tàng và Công viên tàu ngầm USS Bowfin và Bảo tàng Hàng không Trân Châu Cảng.

CÁCH THAM QUAN: trước tiên bạn phải lấy vé miễn phí theo giờ trực tuyến [tại recreation.gov](https://www.recreation.gov). Chúng tôi khuyên bạn nên đặt trước, ít nhất là hai tuần trước, nếu không, bạn sẽ phải xếp hàng nhiều giờ bên ngoài trung tâm du khách. Bạn có thể chọn chỉ tham quan Đài tưởng niệm USS Arizona, tham gia tour có hướng dẫn viên Đài tưởng niệm Chiến hạm Missouri hoặc tự mình khám phá các bảo tàng và triển lãm khác.

ĐIỀU GÌ SẼ XẢY RA: bạn sẽ tìm hiểu về các sự kiện dẫn đến cuộc tấn công Trân Châu Cảng, bản thân cuộc tấn công và hậu quả. Các cuộc triển lãm trưng bày các hiện vật, ảnh và video cung cấp cái nhìn thoáng qua về cuộc sống trong thời chiến.

THỜI GIAN THAM QUAN:

- Đài tưởng niệm USS Arizona:
- 1 giờ Đài tưởng niệm Battleship Missouri:
- 1,5 giờ Bảo tàng tàu ngầm USS Bowfin: 1 giờ
- Bảo tàng Hàng không Trân Châu Cảng: 1 giờ

THỜI ĐIỂM THĂM QUAN TỐT NHẤT: vào buổi sáng khi đám đông còn ít. **PHÍ VÀO CỬA:** Không có phí vào cửa để tham quan Đài tưởng niệm quốc gia Trân Châu Cảng và Đài tưởng niệm USS Arizona; Đài tưởng niệm Battleship Missouri là 35 đô la, Bảo tàng hàng không Trân Châu Cảng là 26 đô la, Bảo tàng và công viên tàu ngầm Bowfin là 22 đô la.


GIỜ MỞ CỬA: 7AM/5PM



OAHU 1 TUẦN

NGÀY 2

HONOLULU VÀ BỜ BIỂN NAM




TỰ MÌNH ĐI DU LỊCH

OAHU 1 TUẦN

NGÀY 2

HONOLULU VÀ BỜ BIỂN NAM



TỰ MÌNH ĐI DU LỊCH

HONOLULU VÀ BỜ BIỂN NAM

HỔNG ĐỒN BÁNH PUNCHBOWL

Miệng núi lửa Punchbowl, còn được gọi là Puowaina, là một miệng núi lửa nằm ở Honolulu. Nơi này được hình thành cách đây hơn 75.000 năm và được sử dụng làm nghĩa trang quân đội trong Thế chiến II. Ngày nay, nơi đây được dùng làm đài tưởng niệm và là điểm du lịch nổi tiếng.

CÁCH THAM QUAN: có thể đến bằng ô tô hoặc phương tiện công cộng. Có bãi đậu xe dành cho du khách và cũng có hướng dẫn viên tham quan.

ĐIỀU CẦN MONG ĐỢI: bạn sẽ được chứng kiến khu tưởng niệm xinh đẹp và thanh bình, bao gồm một nhà nguyện, một hồ nước phản chiếu và nhiều tượng đài và bia tưởng niệm vinh danh những người đã phục vụ trong lực lượng vũ trang.

THỜI GIAN THAM QUAN: 1 giờ

PHÍ VÀO CỬA: Miễn phí

GIỜ MỞ CỬA: 8AM/5PM



OAHU 1 TUẦN

NGÀY 2

HONOLULU VÀ BỜ BIỂN NAM



TỰ MÌNH ĐI DU LỊCH

HONOLULU VÀ BỜ BIỂN NAM

THÁC MANOA

Thác Manoa là một thác nước đẹp như tranh vẽ nằm ởThung lũng Manoa. Thác nước cao 150 feet được bao quanh bởi cây xanh tươi tốt và là điểm đến phổ biến cho những người đam mê đi bộ đường dài và thiên nhiên.

CÁCH THAM QUAN: Đường mòn đến Thác Manoa nằm ởcuối Đường Manoa, và đi bộ đường dài mất khoảng 45 phút đến một giờ mỗi chiều. Đường mòn được bảo dưỡng tốt, dễ đi và không hề khó khăn nhưng có thể lầy lội và trơn trượt ở một số nơi, vì vậy hãy mang giày dép phù hợp.

ĐIỀU CẦN LƯU Ý: Chuyến đi bộ đến Thác Manoa đưa du khách qua một khu rừng nhiệt đới tuyệt đẹp, với những cây cao chót vót và hệ thực vật kỳ lạ. Bản thân thác nước là một cảnh tượng tuyệt đẹp, với dòng nước đổ xuống những tảng đá và vào một hồ nước bên dưới. Không nên bơi

THỜI GIAN THAM QUAN: 1,5/2 giờ **THỜI**

GIAN THAM QUAN TỐT NHẤT: Tháng 5/tháng 9. Đây là thời điểm thác nước đạt độ cao nhất và đường mòn ít có khả năng lầy lội.

PHÍ VÀO CỬA: Miễn phí

THỜI GIAN MỞ CỬA: từ lúc mặt trời mọc đến lúc mặt trời lặn, bảy ngày một tuần.



OAHU 1 TUẦN

NGÀY 2

HONOLULU VÀ BỜ BIỂN NAM



TỰ MÌNH ĐI DU LỊCH

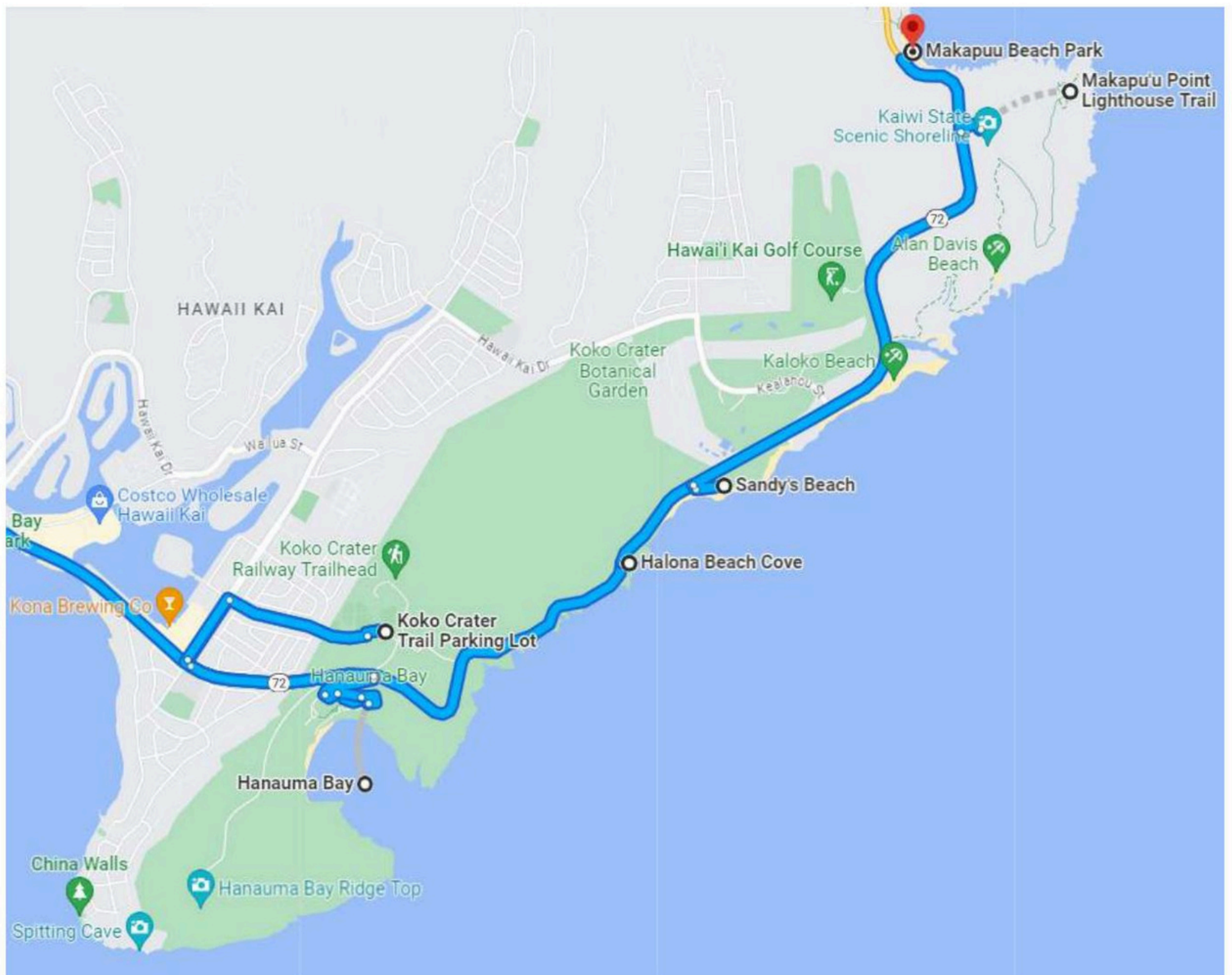
NGÀY 3

BỜ ĐÔNG NAM

Hôm nay bạn sẽ ghé thăm bờ biển Đông Nam của hòn đảo. Chúng tôi khuyên bạn nên khởi hành sớm vào buổi sáng (8 giờ sáng).

ĐIỀU CẦN XEM:

- Đường mòn đường sắt miệng núi lửa Koko
- Vịnh Hanauma Vịnh
- bãi biển Halona
- Bãi biển Sandy
- Đường mòn ngọn hải đăng Makapu'u
- Point Công viên bãi biển Makapuu



[ĐẾN GOOGLE MAPS>>>](#)

NGÀY 3

BỜ ĐÔNG NAM

ĐƯỜNG SẮT KOKO CRATER

Đường mòn đường sắt Koko Crater là tuyến đường mòn đi bộ đường dài nổi tiếng ở bờ biển Đông Nam của Oahu. Đường mòn đi theo một đường ray xe lửa cũ từng được sử dụng để vận chuyển vật tư quân sự trong Thế chiến II. Đường mòn dốc và đầy thử thách, với tổng cộng 1.048 bậc thang lên đến đỉnh. Những người đi bộ đường dài được đền đáp bằng quang cảnh tuyệt đẹp của hòn đảo và Thái Bình Dương.

CÁCH THAM QUAN: Điểm đầu đường mòn nằm bên trong Công viên khu vực Koko Head ở Honolulu.

Bạn có thể đỗ xe ở bãi đỗ xe được chỉ định và đi bộ đến điểm bắt đầu của đường mòn. Bạn nên đến sớm vì đường mòn có thể đông đúc vào giờ cao điểm.

ĐIỀU CẦN LƯU Ý: đây là một chuyến đi bộ đường dài khá vất vả đòi hỏi mức độ thể lực vừa phải. Đường mòn lộ thiên và có thể rất nóng, vì vậy điều quan trọng là phải mang theo nhiều nước và kem chống nắng. Người đi bộ đường dài sẽ phải leo lên 1048 bậc thang dốc và nên chuẩn bị cho một chuyến leo núi đầy thử thách. Trên đỉnh, có một bệ quan sát cung cấp tầm nhìn toàn cảnh của hòn đảo.

THỜI GIAN THAM QUAN: Chuyến đi bộ lên đỉnh và quay lại thường mất khoảng 2 giờ **THỜI GIAN THAM QUAN TỐT**

NHẤT: chúng tôi khuyên bạn nên đi bộ đường dài Koko để ngắm hoàng hôn, vì vậy hãy bắt đầu hành trình vào ban đêm trước khi mặt trời lặn 1/1,5 giờ và mang theo đèn pin. Nếu bạn không tự tin với việc đi bộ đường dài vào ban đêm, đừng lo lắng, con đường mòn này luôn xứng đáng với sự mệt mỏi.

PHÍ VÀO CỬA: Miễn phí **THỜI**




GIAN MỞ CỬA: Đường mòn mở cửa hàng ngày từ lúc mặt trời mọc đến lúc mặt trời lặn.



OAHU 1 TUẦN

NGÀY 3

BỜ ĐÔNG NAM



TỰ MÌNH ĐI DU LỊCH

BỜ ĐÔNG NAM

VỊNH HANAUMA

Vịnh Hanauma là một bãi biển tuyệt đẹp và nổi tiếng, nổi tiếng với làn nước trong vắt, hệ sinh vật biển đa dạng và rạn san hô rực rỡ, một trong những rạn san hô đẹp nhất ở Oahu.

CÁCH THAM QUAN: bạn có thể đến vịnh bằng ô tô với bãi đậu xe có sẵn tại chỗ. Từ bãi đậu xe, bạn cần đi bộ 10 phút để đến bãi biển,


ĐIỀU GÌ SẼ DIỄN RA: bạn sẽ được tận hưởng nhiều hoạt động dưới nước như lặn biển, bơi lội và tắm nắng. Bãi biển được bao quanh bởi những ngọn đồi xanh tươi và có tầm nhìn toàn cảnh tuyệt đẹp ra Đại dương, cũng như mọi loại tiện nghi (quán bar, nhà vệ sinh, vòi sen, nhân viên cứu hộ). Đây có lẽ là bãi biển tốt nhất để lặn biển ở Oahu, hãy mua đồ lặn hoặc thuê tại bãi biển. Những địa điểm tốt nhất là Back Door, Key Hole và Triangle.

THỜI GIAN THAM QUAN: 2-3 giờ, nhưng bạn có thể ở lại đến 3:30 chiều

THỜI GIAN THĂM QUAN TỐT NHẤT: vào buổi sáng khi nước lạnh

PHÍ VÀO CỬA: 25 đô la một người và 3 đô la cho phí gửi xe. Bạn cần đặt chỗ bắt đầu từ 7 giờ sáng hai ngày trước ngày tham quan mong muốn trên trang web của Sở Công viên và Giải trí.

THỜI GIAN MỞ CỬA: từ thứ tư đến chủ nhật 6 giờ sáng/3 giờ 30 chiều. Giờ vào cửa cuối cùng là 1 giờ 30 chiều



OAHU 1 TUẦN

NGÀY 3

BỜ ĐÔNG NAM



TỰ MÌNH ĐI DU LỊCH

OAHU 1 TUẦN

NGÀY 3

BỜ ĐÔNG NAM



TỰ MÌNH ĐI DU LỊCH

NGÀY 3

BỜ ĐÔNG NAM

HALONA BEACH COVE VÀ BLOW HOLE

Halona Beach Cove, còn được gọi là "Bãi biển Eternity", là một vịnh đẹp như tranh vẽ nổi tiếng vì xuất hiện trong bộ phim "From Here to Eternity" và có mạch nước phun trên biển tên là Blow hole.


CÁCH THAM QUAN: Có thể đến Halona Beach Cove bằng ô tô và nằm ngoài xa lộ Kalaniana'ole. Du khách có thể đỗ xe tại đài quan sát Halona Blowhole và đi bộ 5 phút xuống bãi biển.

ĐIỀU CẦN MONG ĐỢI: Halona Beach Cove là một bãi biển hẻo lánh và đẹp như tranh vẽ với làn nước màu ngọc lam và bãi cát trắng. Vịnh được bao quanh bởi các khối đá núi lửa, tạo nên một phong nền tuyệt đẹp. Tuy nhiên, bạn có thể bơi và tắm nắng mà không có tiện nghi nào.

THỜI GIAN THAM QUAN: chúng tôi đề xuất dừng lại một lát (30 phút) để hoàn thành hành trình

PHÍ VÀO CỬA: Miễn phí


THỜI GIAN MỞ CỬA: 24/7



OAHU 1 TUẦN

NGÀY 3

BỜ ĐÔNG NAM




TỰ MÌNH ĐI DU LỊCH

OAHU 1 TUẦN

NGÀY 3

BỜ ĐÔNG NAM



TỰ MÌNH ĐI DU LỊCH

NGÀY 3

BỜ ĐÔNG NAM

BÃI BIỂN SANDY

Bãi biển Sandy là một bãi biển đẹp như tranh vẽ chỉ cách Halona 10 phút, với làn nước trong vắt, bãi cát mềm và những cây cọ, đây là nơi lý tưởng để thư giãn, tắm nắng và tắm bồn mạo hiểm.

CÁCH THAM QUAN: bãi biển có thể dễ dàng tiếp cận từ bãi đậu xe

ĐIỀU CẦN MONG ĐỢI: bạn có thể mong đợi tìm thấy bầu không khí yên tĩnh và thanh bình tại bãi biển, nhưng dữ dội và nguy hiểm ở vùng biển. Nó cũng được gọi là "bãi biển gây choáng váng", do những con sóng ngắn và mạnh thích hợp cho lướt ván nhưng không dễ đối phó.


Ngoài ra còn có khu vực dã ngoại và một vài quầy bán đồ ăn gần đó.

THỜI GIAN THAM QUAN: 1 giờ THỜI GIAN TỐT NHẤT ĐỂ

THAM QUAN: từ tháng 5 đến tháng 9

PHÍ VÀO CỬA: Miễn phí

THỜI GIAN MỞ CỬA: từ lúc mặt trời mọc đến lúc mặt trời lặn



OAHU 1 TUẦN

NGÀY 3

BỜ ĐÔNG NAM



TỰ MÌNH ĐI DU LỊCH

NGÀY 3

BỜ ĐÔNG NAM

ĐƯỜNG MÒN ĐÈN HẢI ĐĂNG MAKAPU'U POINT

Đường mòn ngọn hải đăng Makapu'u Point là một đường mòn đi bộ đường dài tuyệt đẹp nằm ở điểm cực đông của hòn đảo. Đường mòn dài khoảng 8 dặm và có tầm nhìn tuyệt đẹp ra Thái Bình Dương và các đảo gần đó. Đường mòn kết thúc tại Ngọn hải đăng Makapu'u, một địa danh lịch sử đã hoạt động từ năm 1909.

CÁCH THAM QUAN: Đường mòn nằm trong Công viên Tiểu bang Makapu'u Point, có thể dễ dàng đến bằng ô tô. Có bãi đậu xe tại đường mòn, nhưng có thể đông đúc vào giờ cao điểm.

ĐIỀU CẦN MONG ĐỢI: Đường mòn mang đến tầm nhìn toàn cảnh tuyệt đẹp ra đại dương và cảnh quan xung quanh, bao gồm các đảo Moloka'i và Lana'i gần đó. Đường mòn được trải nhựa phần lớn, được đánh dấu rõ ràng và dễ đi theo. Tuy nhiên, có một số đoạn dốc nhưng vẫn dễ đi. Từ tháng 11 đến tháng 5, đây là nơi tuyệt vời để ngắm cá voi lưng gù di cư.

THỜI GIAN THAM QUAN: 1-2 giờ đến ngọn hải đăng và quay trở

lại **PHÍ VÀO CỬA:** Miễn phí


THỜI GIAN MỞ CỬA: từ lúc mặt trời mọc đến lúc mặt trời lặn



OAHU 1 TUẦN

NGÀY 3

BỜ ĐÔNG NAM



TỰ MÌNH ĐI DU LỊCH

NGÀY 3

BỜ ĐÔNG NAM

BÃI BIỂN MAKAPUU


Khi bạn trở về từ đường mòn, hãy kết thúc một ngày của bạn tại Bãi biển Makapuu, một điểm đến ven biển tuyệt đẹp nằm ở bờ biển phía đông của Oahu. Công viên có tầm nhìn tuyệt đẹp ra đại dương và những vách đá gồ ghề, khiến nơi đây trở thành điểm đến phổ biến cho những người đam mê hoạt động ngoài trời.

CÁCH THAM QUAN: dễ dàng tiếp cận bằng ô tô và có bãi đậu xe rộng rãi.

ĐIỀU CẦN LƯU Ý: thư giãn và tắm nắng, bãi biển cũng là một địa điểm phổ biến để lướt ván. Bơi lội rất khó vì sóng cao và mạnh. Nếu bạn không giỏi bơi, chúng tôi khuyên bạn không nên tắm ở đây.

PHÍ VÀO CỬA: Miễn phí


GIỜ MỞ CỬA: 7AM/7PM



OAHU 1 TUẦN

NGÀY 3

BỜ ĐÔNG NAM



TỰ MÌNH ĐI DU LỊCH

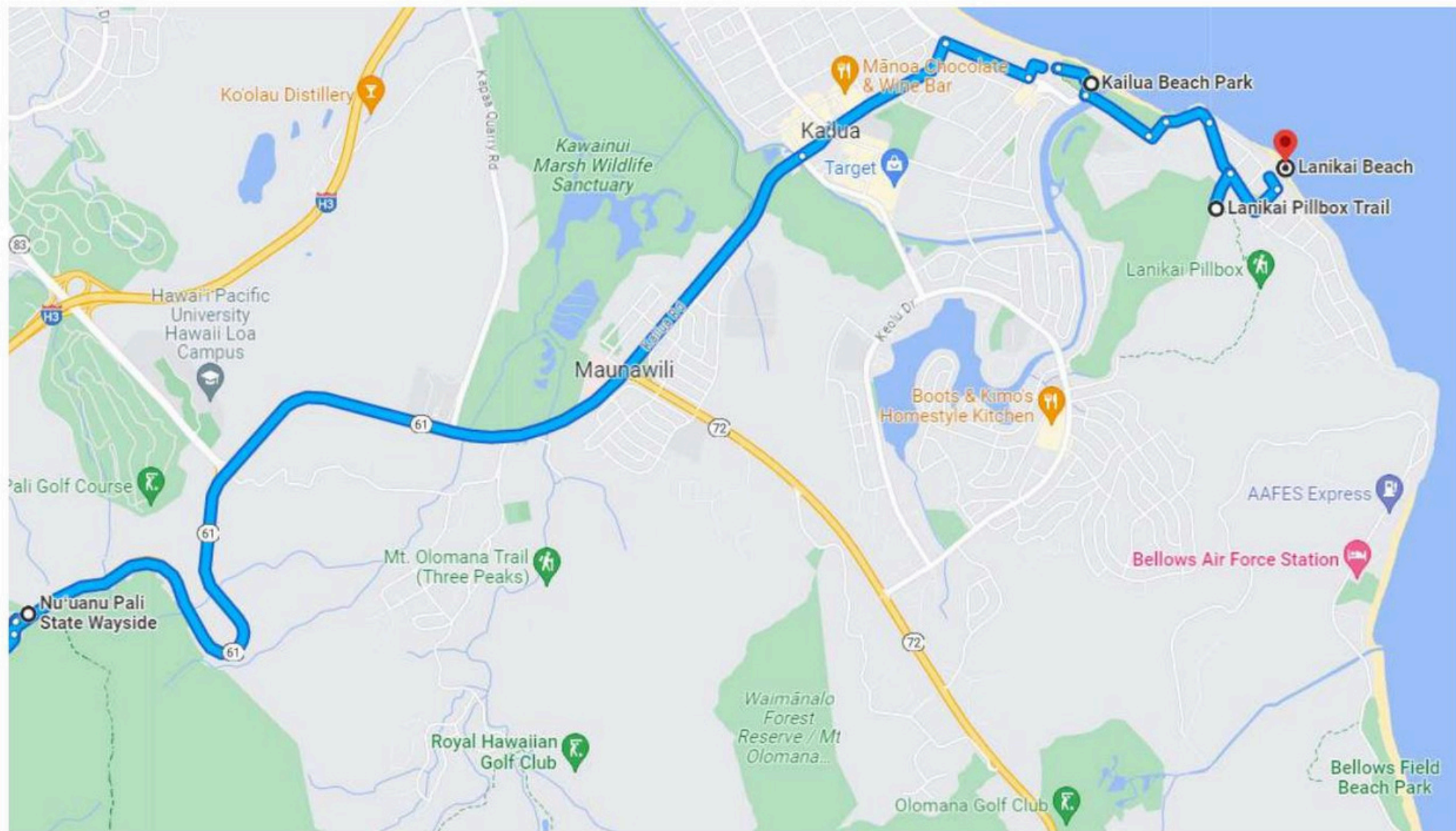
BỜ BIỂN HƯỚNG GIÓ ĐÔNG

Hôm nay bạn sẽ đến thăm Bờ biển East Windward, bờ biển có những bãi biển đẹp nhất của hòn đảo.

Chúng tôi khuyên bạn nên khởi hành sớm vào buổi sáng (8 giờ sáng).

ĐIỀU CẦN XEM:

- Đường bộ của tiểu bang Nu'uanu Pali
- Bãi biển Kailua
- Đường mòn Lanikai Pillbox
- Bãi biển Lanikai



[ĐẾN GOOGLE MAPS>>>](#)

NGÀY 4

BỜ BIỂN HƯỚNG GIÓ ĐÔNG

BÊN ĐƯỜNG CỦA BANG NUUANU PALI

Nuuanu Pali State Wayside là một điểm ngắm cảnh nằm ở Thung lũng Nuuanu của Oahu, Hawaii.

Nơi đây có tầm nhìn ngoạn mục ra Bờ biển Windward, với cây xanh tươi tốt và những ngọn núi cao chót vót.

CÁCH THAM QUAN: Nuuanu Pali State Wayside có thể dễ dàng tiếp cận bằng ô tô hoặc xe buýt. Nó nằm trên Đường cao tốc Pali, một con đường chính nối Honolulu với Bờ biển Windward của Oahu. Có bãi đậu xe và xe buýt cũng dừng ở ven đường.

ĐIỀU GÌ ĐỂ MONG ĐỢI: Du khách có thể mong đợi được ngắm toàn cảnh tuyệt đẹp của Bờ biển Windward từ Nuuanu Pali State Wayside. Điểm quan sát này nằm ở độ cao hơn 1.000 feet và cung cấp tầm nhìn bao quát ra bờ biển, bao gồm Vịnh Kaneohe và Kailua. Khu vực này cũng rất giàu lịch sử, vì đây là địa điểm diễn ra trận chiến lớn vào năm 1795 giữa Vua Kamehameha I và những người bảo vệ Oahu.

THỜI GIAN THAM QUAN: dừng chân ngắn khoảng 15 phút

PHÍ VÀO CỬA: Miễn phí

THỜI GIAN MỞ CỬA: 24/7



NGÀY 4

BỜ BIỂN HƯỚNG GIÓ ĐÔNG

BÃI BIỂN KAILUA

Bãi biển Kailua là bãi biển cát trắng mềm mại tuyệt đẹp nằm trên Bờ biển Windward của Oahu. Nơi đây nổi tiếng với làn nước màu ngọc lam, sóng nhẹ nhàng và quang cảnh đẹp như tranh vẽ của Quần đảo Mokulua. Cùng với Lanikai, đây là bãi biển đẹp nhất ở Oahu, nếu không muốn nói là toàn bộ Hawaii.

ĐIỀU GÌ SẼ DIỄN RA: bạn sẽ được tận hưởng nhiều hoạt động dưới nước như bơi lội, chèo thuyền kayak, lướt ván buồm, bóng chuyền và chèo thuyền đứng. Bãi biển cũng rất lý tưởng để tắm nắng và dã ngoại.

CÁCH THAM QUAN: có thể dễ dàng đến đó bằng ô tô.

THỜI ĐIỂM THĂM QUAN TỐT NHẤT: vào các ngày trong tuần khi ít đông đúc hơn.

PHÍ VÀO CỬA: Miễn phí


THỜI GIAN MỞ CỬA: Bãi biển Kailua mở cửa đón du khách 24/7.



OAHU 1 TUẦN

NGÀY 4

BỜ BIỂN HƯỚNG GIÓ ĐÔNG



TỰ MÌNH ĐI DU LỊCH

NGÀY 4

BỜ BIỂN HƯỚNG GIÓ ĐÔNG

ĐƯỜNG MÒN HỘP THUỐC LANIKAI

Đường mòn Lanikai Pillbox (Kaiwa Ridge) là một đường mòn đi bộ đường dài phổ biến nằm ở Kailua. Đường mòn dài khoảng 1,8 dặm khứ hồi và nổi tiếng với quang cảnh tuyệt đẹp của đại dương và các hòn đảo xung quanh.

CÁCH THAM QUAN: đỗ xe khu dân cư gần đầu đường mòn. Đầu đường mòn nằm ở cuối một con phố dân cư.

ĐIỀU CẦN LƯU Ý: Đường mòn tương đối ngắn, nhưng có thể khá dốc ở một số khu vực, vì vậy hãy chuẩn bị cho một chút tập luyện. Đường mòn được bảo dưỡng tốt nhưng có thể hẹp ở một số khu vực. Khi bạn lên đến đỉnh, bạn sẽ được đền đáp bằng quang cảnh tuyệt đẹp của đại dương và các hòn đảo xung quanh.

THỜI GIAN THAM QUAN: Chuyến đi bộ đường dài thường mất khoảng 1/1,5 giờ (khứ hồi) PHÍ VÀO CỬA: Miễn phí

THỜI GIAN MỞ CỬA: 24/7



BỜ BIỂN HƯỚNG GIÓ ĐÔNG



NGÀY 4

BỜ BIỂN HƯỚNG GIÓ ĐÔNG

BÃI BIỂN LANIKAI

Bãi biển Lanikai là bãi biển đẹp nhất ở Oahu và là một trong những bãi biển đẹp nhất ở Hawaii, một bãi biển đẹp như tranh vẽ và tuyệt đẹp với làn nước trong xanh màu ngọc lam, bãi cát trắng mịn và những hàng cọ dọc bờ biển.

CÁCH THĂM QUAN: khi bạn trở về từ đường mòn, hãy đi thẳng đến bãi biển, để xe ở bãi đậu xe

ĐIỀU GÌ ĐỂ MONG ĐỢI: Du khách đến Bãi biển Lanikai có thể mong đợi được chào đón bằng quang cảnh ngoạn mục của đại dương và Quần đảo Mokulua nhỏ, có thể đến được bằng cách bơi dài hoặc chèo thuyền kayak. Nước biển êm đềm và hoàn hảo để bơi lội, lặn với ống thở và chèo thuyền kayak. Ngoài ra còn có rất nhiều địa điểm để thư giãn và tắm nắng.


THỜI GIAN TỐT NHẤT ĐỂ THAM QUAN: từ tháng 4 đến tháng 9

PHÍ VÀO CỬA: Miễn phí

THỜI GIAN MỞ CỬA: 24/7



BỜ BIỂN HƯỚNG GIÓ ĐÔNG



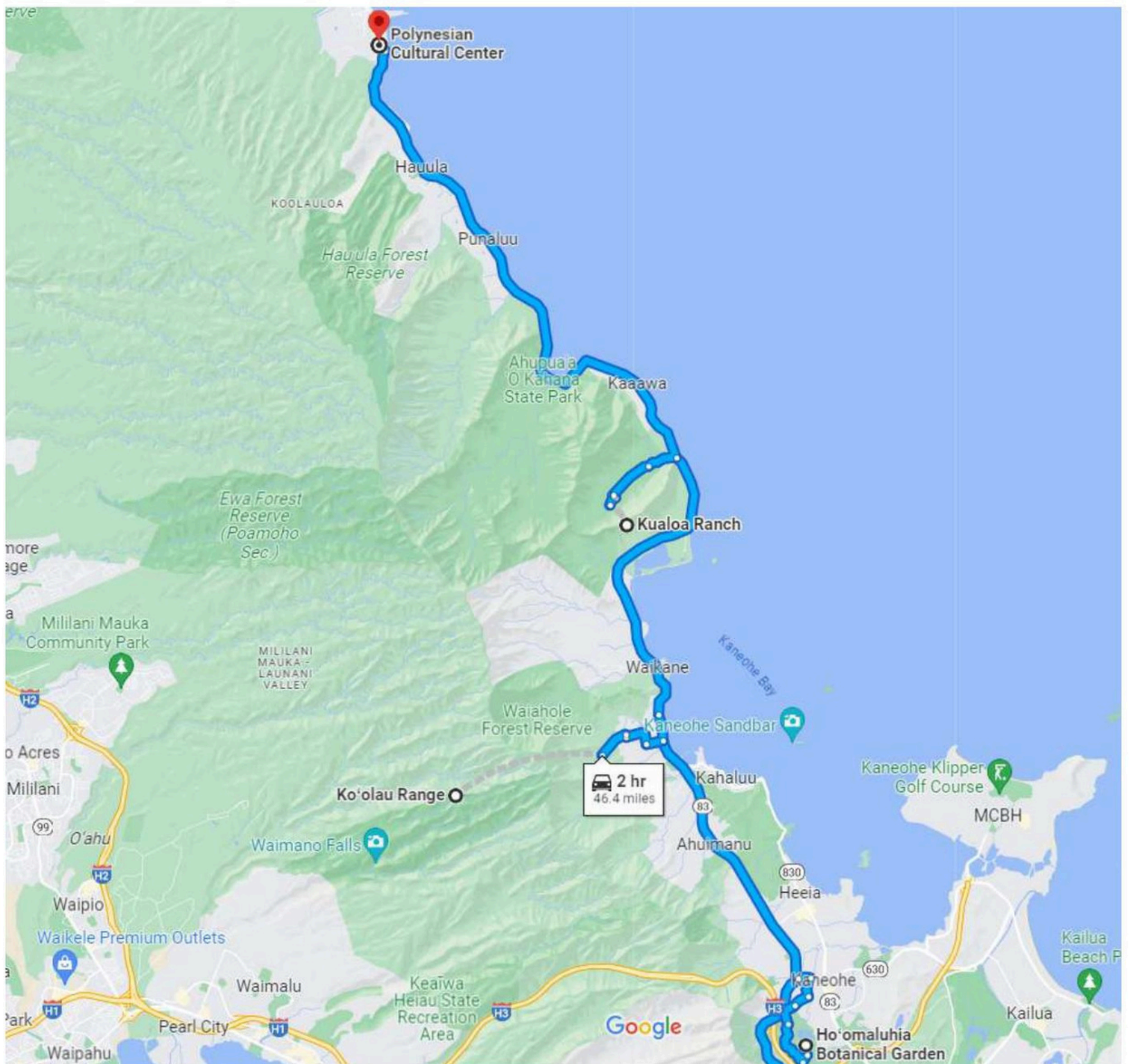
NGÀY 5

BỜ BIỂN HƯỚNG GIÓ BẮC

Hôm nay bạn sẽ ghé thăm phần phía Bắc của Bờ biển Windward. Chúng tôi khuyên bạn nên khởi hành sớm vào buổi sáng (8 giờ sáng).

ĐIỀU CẦN XEM:

- Vườn thực vật Hoomaluhia
- Chuyển tham quan trang trại Kualoa
- Trung tâm văn hóa Polynesia



[ĐẾN GOOGLE MAPS>>>](#)

NGÀY 5

BỜ BIỂN HƯỚNG GIÓ BẮC

VƯỜN BÁCH THẢO HOOMALUHIA

Vườn bách thảo Hoomaluhia là một vườn bách thảo tươi tốt nằm ở Kaneohe. Vườn có diện tích 400 mẫu Anh và có nhiều loại thực vật, bao gồm nhiều loài bản địa của Hawaii và các loài khác từ khắp nơi trên thế giới.

CÁCH THAM QUAN: Khu vườn mở cửa cho công chúng và có thể đến bằng ô tô. Có bãi đậu xe tại chỗ. Bạn có thể tự tham quan hoặc tham gia tour có hướng dẫn viên để có trải nghiệm sâu sắc hơn.


ĐIỀU CẦN MONG ĐỢI: bạn có thể lái xe qua toàn bộ công viên chỉ trong 20 phút hoặc bạn có thể quyết định đỗ xe tại trung tâm du khách và đi bộ qua một số đường mòn. Tất cả đều dễ đi, ngắn và khá bằng phẳng. Bạn sẽ thấy nhiều loại thực vật đa dạng, bao gồm các loại trái cây nhiệt đới, cây cọ và hoa lan. Chúng tôi khuyên bạn nên đi ít nhất là đường mòn đến hồ.

THỜI GIAN THAM QUAN: có thể thay đổi tùy thuộc vào các hoạt động mà du khách lựa chọn. 20 phút nếu bạn muốn ngắm cảnh từ xe của mình; 1-2 giờ nếu bạn quyết định đi theo một số con đường mòn.

THỜI GIAN TỐT NHẤT ĐỂ THAM QUAN: từ tháng 4 đến tháng 10. Tuy nhiên, khu vườn mở cửa quanh năm.

PHÍ VÀO CỬA: Miễn phí

THỜI GIAN MỞ CỬA: 9AM/4PM



OAHU 1 TUẦN

NGÀY 5

BỜ BIỂN HƯỚNG GIÓ BẮC



TỰ MÌNH ĐI DU LỊCH

NGÀY 5

BỜ BIỂN HƯỚNG GIÓ BẮC

TRUNG TÂM VĂN HÓA POLYNESIAN

Trung tâm Văn hóa Polynesia là một bảo tàng sống dành riêng cho việc bảo tồn và chia sẻ văn hóa và truyền thống Polynesia. Trung tâm trải rộng trên diện tích 42 mẫu Anh và có sáu ngôi làng Polynesia đại diện cho các đảo khác nhau, bao gồm Samoa, Tonga, Fiji, Tahiti, Aotearoa (New Zealand) và Hawaii. Du khách có thể thưởng thức các cuộc trình diễn văn hóa, biểu diễn và hoạt động.

ĐIỀU CẦN MONG ĐỢI: bạn sẽ được trải nghiệm trực tiếp nền văn hóa và truyền thống của người Polynesia. Mỗi ngôi làng đều thể hiện nền văn hóa và truyền thống độc đáo của hòn đảo mà nó đại diện. Du khách có thể tham gia nhiều hoạt động khác nhau như làm vòng hoa, múa dao lửa và chèo thuyền. Ngoài ra còn có các buổi trình diễn văn hóa như múa hula, lột vỏ dừa và nấu ăn trong lò nướng ngầm.

THỜI GIAN THĂM QUAN: Thời gian tham quan phụ thuộc vào gói mà du khách lựa chọn. Trung tâm cung cấp nhiều gói khác nhau, từ trải nghiệm nửa ngày đến trọn ngày. Du khách có thể dành từ 4 đến 7 giờ để khám phá trung tâm và tham gia nhiều hoạt động khác nhau.

PHÍ VÀO CỬA: Gói cơ bản bắt đầu từ \$80 đô la cho mỗi người lớn, trong khi gói trọn ngày “gateway buffet package” \$145 đô la cho mỗi người lớn. Vé trẻ em cũng được giảm giá nếu book với chúng tôi. 808 799-0348 Aloha Travel Concierge

THỜI GIAN MỞ CỬA: từ Thứ Hai đến Thứ Bảy, 11AM/9PM



OAHU 1 TUẦN

NGÀY 5

BỜ BIỂN HƯƠNG GIÓ BẮC



TỰ MÌNH ĐI DU LỊCH

NGÀY 5

BỜ BIỂN HƯỚNG GIÓ BẮC

TOUR RANCH KUALOA

Kualoa Ranch là khu bảo tồn thiên nhiên rộng 4.000 mẫu Anh và là trang trại chăn nuôi gia súc, nổi tiếng với vẻ đẹp thiên nhiên tuyệt đẹp, bao gồm rừng mưa nhiệt đới tươi tốt, bãi biển nguyên sơ và dãy núi hùng vĩ. Nơi đây được biết đến nhiều nhất là địa điểm quay phim Jurassic Park, Lost và hàng trăm bộ phim và chương trình truyền hình.

CÁCH THAM QUAN: bạn có thể dễ dàng đến đó bằng ô tô và đỗ xe khi đến đó. Trang trại cung cấp nhiều tour du lịch và hoạt động để du khách lựa chọn. Chúng tôi khuyên bạn nên đặt trước (1/2 tuần) vì hầu hết các tour du lịch đều hết vé rất nhanh.

ĐIỀU GÌ ĐỂ MONG ĐỢI: Du khách đến Kualoa Ranch có thể mong đợi được bao quanh bởi cảnh quan ngoạn mục và nhiều hoạt động ngoài trời. Trang trại cung cấp nhiều tour du lịch, bao gồm tour ATV, cưỡi ngựa, trượt zipline và tour tham quan phim trường.

Du khách cũng có thể đi bộ đường dài, chèo thuyền kayak và bơi ở bãi biển gần đó.

Theo chúng tôi, những hoạt động tốt nhất là Jurassic Adventure Tour, Hollywood Movie Sites Tour và UTV Raptor Tour.

THỜI GIAN THAM QUAN: Thời gian tham quan Kualoa Ranch phụ thuộc vào hoạt động và tour du lịch mà du khách lựa chọn. Hầu hết các tour kéo dài từ 1 đến 2 giờ. (Reserve online)

TỐT NHẤT ĐỂ ĐẾN: từ tháng 5 đến tháng 9. Tuy nhiên, nơi này mở cửa quanh năm.

PHÍ VÀO CỬA: tùy thuộc vào các hoạt động và tour bạn chọn tham gia. Giá dao động từ khoảng 50 đô la cho một tour đơn lẻ đến hơn 300 đô la cho một gói trọn ngày.



GIỜ MỞ CỬA: 8AM/5PM



OAHU 1 TUẦN

NGÀY 5

BỜ BIỂN HƯƠNG GIÓ BẮC



TỰ MÌNH ĐI DU LỊCH

OAHU 1 TUẦN

NGÀY 5

BỜ BIỂN HƯỚNG GIÓ BẮC




TỰ MÌNH ĐI DU LỊCH

OAHU 1 TUẦN

NGÀY 5

BỜ BIỂN HƯƠNG GIÓ BẮC



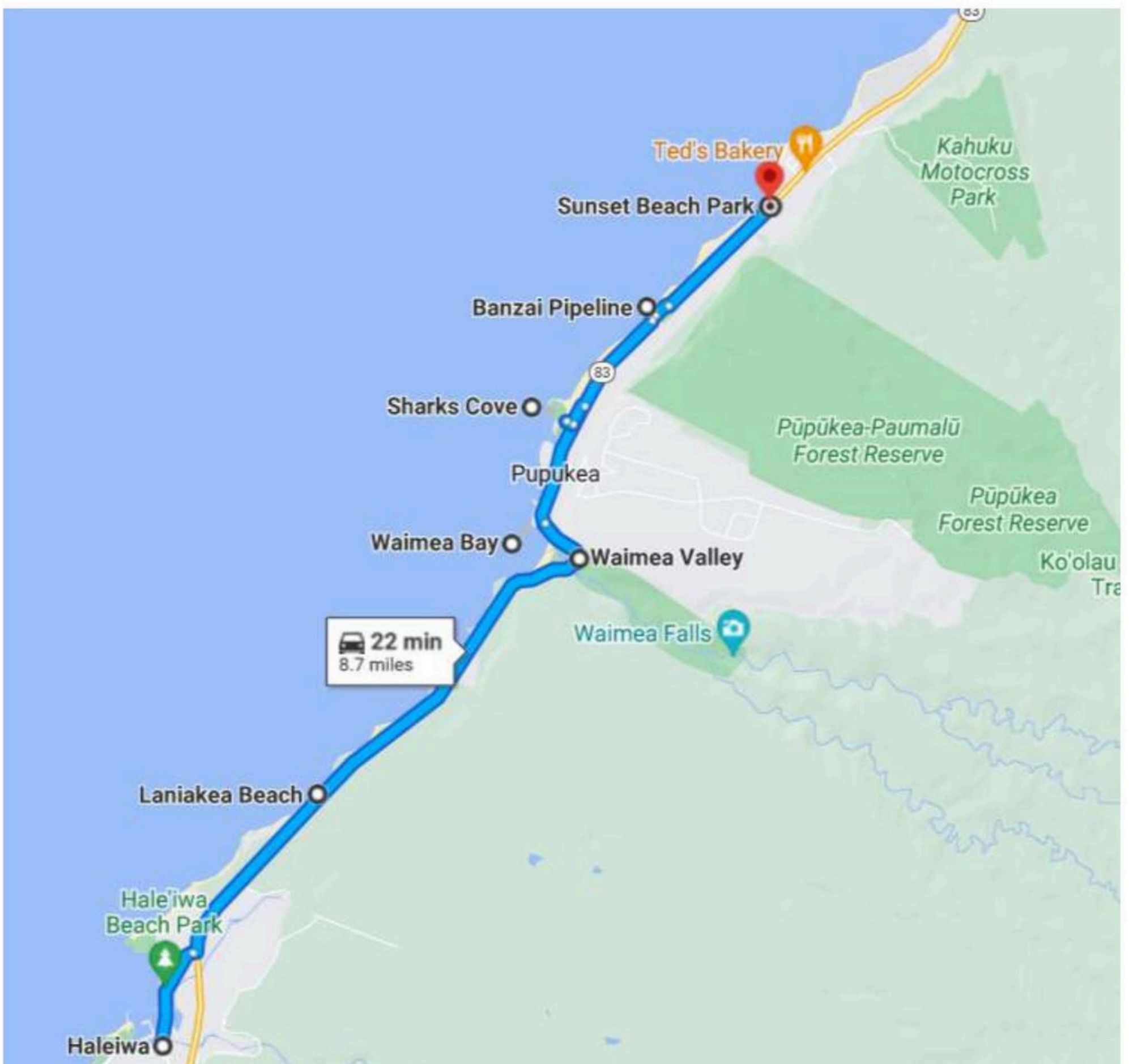
TỰ MÌNH ĐI DU LỊCH

BỜ BẮC

Hôm nay bạn sẽ đến thăm North Shore, thiên đường thực sự của những người lướt sóng. Phía này có bầu không khí Hawaii thực sự, và vào mùa hè, có vùng nước êm ả thích hợp để lặn với ống thở và bơi lội, còn vào mùa đông, có những con sóng đẹp nhất thế giới dành cho những người lướt sóng chuyên nghiệp. Ngày này chủ yếu là về bãi biển, lặn biển và tắm nắng.

ĐIỀU CẦN XEM:

- Bãi biển Laniakea
- Thung lũng Waimea và Bãi biển
- Vịnh Cá Mập (Shark's Cove)
- Đường ống Banzai
- Bãi biển hoàng hôn



[ĐẾN GOOGLE MAPS >>>](#)

NGÀY 6

BỜ BẮC

BÃI BIỂN LANIAKEA

Bãi biển Laniakea, còn được gọi là Bãi biển Rùa, là một bãi biển xinh đẹp và hẻo lánh nổi tiếng với số lượng lớn rùa biển xanh.

CÁCH THĂM QUAN: có thể dễ dàng đến bằng ô tô và từ Đường cao tốc Kamehameha. Có một bãi đậu xe nhỏ bên kia đường từ bãi biển, nhưng có thể nhanh chóng đầy.


ĐIỀU CẦN LƯU Ý: đây là điểm đến phổ biến cho khách du lịch và người dân địa phương. Bãi biển chủ yếu được biết đến với rùa, nhưng nếu bạn muốn tắm hoặc thư giãn tại bãi biển, tất nhiên bạn có thể. Không có người bán hàng rong, quán bar và tiện nghi. Chúng tôi đề xuất bạn chỉ cần dừng lại một chút để ngắm những chú rùa biển xanh thường xuyên lui tới bãi biển và tắm nắng trên cát.

THỜI ĐIỂM TỐT NHẤT ĐỂ GHÉ THĂM: mùa hè khi nước lạnh và thời tiết ấm áp.

Tuy nhiên, điều quan trọng cần lưu ý là bãi biển có thể đông đúc vào thời điểm cao điểm du lịch mùa hè.

PHÍ VÀO CỬA: Miễn phí

THỜI GIAN MỞ CỬA: 24/7



OAHU 1 TUẦN

NGÀY 6

BỜ BẮC



TỰ MÌNH ĐI DU LỊCH

NGÀY 6

BỜ BẮC

THUNG LŨNG WAIMEA

Thung lũng Waimea là khu bảo tồn thiên nhiên tuyệt đẹp với những loài thực vật nhiệt đới tươi tốt, các di tích văn hóa Hawaii cổ đại và một thác nước tuyệt đẹp mà du khách có thể bơi dưới nước.

CÁCH THAM QUAN: dễ dàng đến bằng ô tô. Có bãi đậu xe **ĐIỀU GÌ SẼ DIỄN RA:** bạn sẽ tham quan thung lũng và ngắm nhìn nhiều loại thực vật nhiệt đới, bao gồm các loài bản địa của Hawaii, cũng như các di tích văn hóa như đền thờ cổ và chữ tượng hình. Điểm nổi bật của thung lũng là Thác Waimea, một thác nước cao 45 foot mà du khách có thể bơi đến bằng đường mòn đi bộ dễ dàng và bằng phẳng dài chưa đầy 2,5 km.

THỜI GIAN THAM QUAN: từ 30 phút đến 1,5 giờ

THỜI GIAN TỐT NHẤT ĐỂ THAM QUAN: từ tháng 5 đến tháng 9

PHÍ VÀO CỬA: 20 đô la cho người lớn, 10 đô la cho trẻ em từ 4-12 tuổi

GIỜ MỞ CỬA: 9AM/5PM



NGÀY 6

BỜ BẮC

BÃI BIỂN VỊNH WAIMEA


Bãi biển Waimea Bay nằm ngay lối vào Thung lũng Waimea, đây là một bãi biển tuyệt đẹp nổi tiếng với những con sóng lớn vào mùa đông, nhưng vào mùa hè, làn nước màu ngọc lam tuyệt đẹp, bãi cát vàng và những vách đá cao chót vót khiến nơi đây phù hợp với mọi người.

ĐIỀU CẦN MONG ĐỢI: Bãi biển Waimea Bay cung cấp nhiều cơ hội cho các hoạt động ngoài trời như bơi lội, lặn với ống thở và lướt sóng. Bãi biển cũng là nơi có một khối đá lớn được gọi là "Jumping Rock" nơi du khách có thể nhảy xuống nước từ độ cao 25 feet.

THỜI GIAN GHÉ THĂM QUAN TỐT NHẤT: từ tháng 6 đến tháng 8, khi nước lặn

PHÍ VÀO CỬA: Miễn phí

THỜI GIAN MỞ CỬA: từ bình minh đến hoàng hôn.



OAHU 1 TUẦN

NGÀY 6

BỜ BẮC



TỰ MÌNH ĐI DU LỊCH

NGÀY 6

BỜ BẮC

LẶN BIỂN Ở SHARKS COVE

Sharks Cove là điểm đến lặn biển và lặn ống thở phổ biến. Vịnh này nổi tiếng với làn nước trong vắt và sinh vật biển đa dạng, khiến nơi đây trở thành địa điểm lý tưởng cho những người đam mê lặn biển.

CÁCH THĂM QUAN: dễ dàng tiếp cận bằng ô tô. Có bãi đậu xe ở bãi đậu xe gần đó.

ĐIỀU CẦN MONG ĐỢI: bạn sẽ thấy nhiều loại sinh vật biển, bao gồm cá nhiều màu sắc, rùa biển và đôi khi thậm chí là cá mập, nhưng mặc dù có tên như vậy, khả năng gặp phải một con là rất thấp. Vịnh được bao quanh bởi các khối đá núi lửa và các hồ thủy triều, tạo nên một bối cảnh độc đáo và đẹp như tranh vẽ để lặn bằng ống thở và lặn biển.

THỜI GIAN THAM QUAN: từ 1 đến 3 giờ THỜI GIAN THAM QUAN TỐT NHẤT: mùa hè, khi nước thường lạnh và trong.

PHÍ VÀO CỬA: Miễn phí

THỜI GIAN MỞ CỬA: mở cửa quanh năm, nhưng giờ mở cửa có thể thay đổi tùy theo mùa và điều kiện thời tiết.



OAHU 1 TUẦN

NGÀY 6

BỜ BẮC



TỰ MÌNH ĐI DU LỊCH

NGÀY 6

BỜ BẮC

ĐƯỜNG ỐNG BANZAI

Banzai Pipeline, còn được gọi đơn giản là Pipeline, là một điểm lướt sóng nổi tiếng thế giới nằm ở Công viên bãi biển Ehukai. Nơi đây nổi tiếng với những con sóng mạnh và nguy hiểm vào mùa đông, có thể cao tới 30 feet. Đây là nơi tổ chức các cuộc thi lướt sóng tốt nhất thế giới.

CÁCH THAM QUAN: dễ dàng đến bằng ô tô, có bãi đậu xe tại Công viên Bãi biển Ehukai.

ĐIỀU CẦN MONG ĐỢI: bạn có thể mong đợi được chứng kiến một số vận động viên lướt sóng giỏi nhất thế giới thử thách bản thân trên những con sóng lớn. Bản thân bãi biển rất đẹp, với bãi cát mềm và nước trong vắt, nhưng không nên bơi vào mùa đông do dòng chảy mạnh và sóng lớn. Vào mùa hè, nước lạnh và bạn có thể bơi và lặn bằng ống thở.

THỜI GIAN TỐT NHẤT ĐỂ GHÉ THĂM: những tháng mùa đông, từ tháng 11 đến tháng 2 (nếu bạn muốn xem các cuộc thi lướt sóng, từ tháng 5 đến tháng 9 nếu bạn không phải là người lướt sóng).

PHÍ VÀO CỬA: Miễn phí


THỜI GIAN MỞ CỬA: 24/7



OAHU 1 TUẦN

NGÀY 6

BỜ BẮC



TỰ MÌNH ĐI DU LỊCH

BỜ BẮC

BÃI BIỂN HOÀNG HÔN


Kết thúc một ngày của bạn bằng một nốt cao khi ngắm hoàng hôn ở Bãi biển Sunset gần đó. Bạn có thể dễ dàng đi bộ đến đó từ Đường ống Banzai.



OAHU 1 TUẦN

NGÀY 6

BỜ BẮC



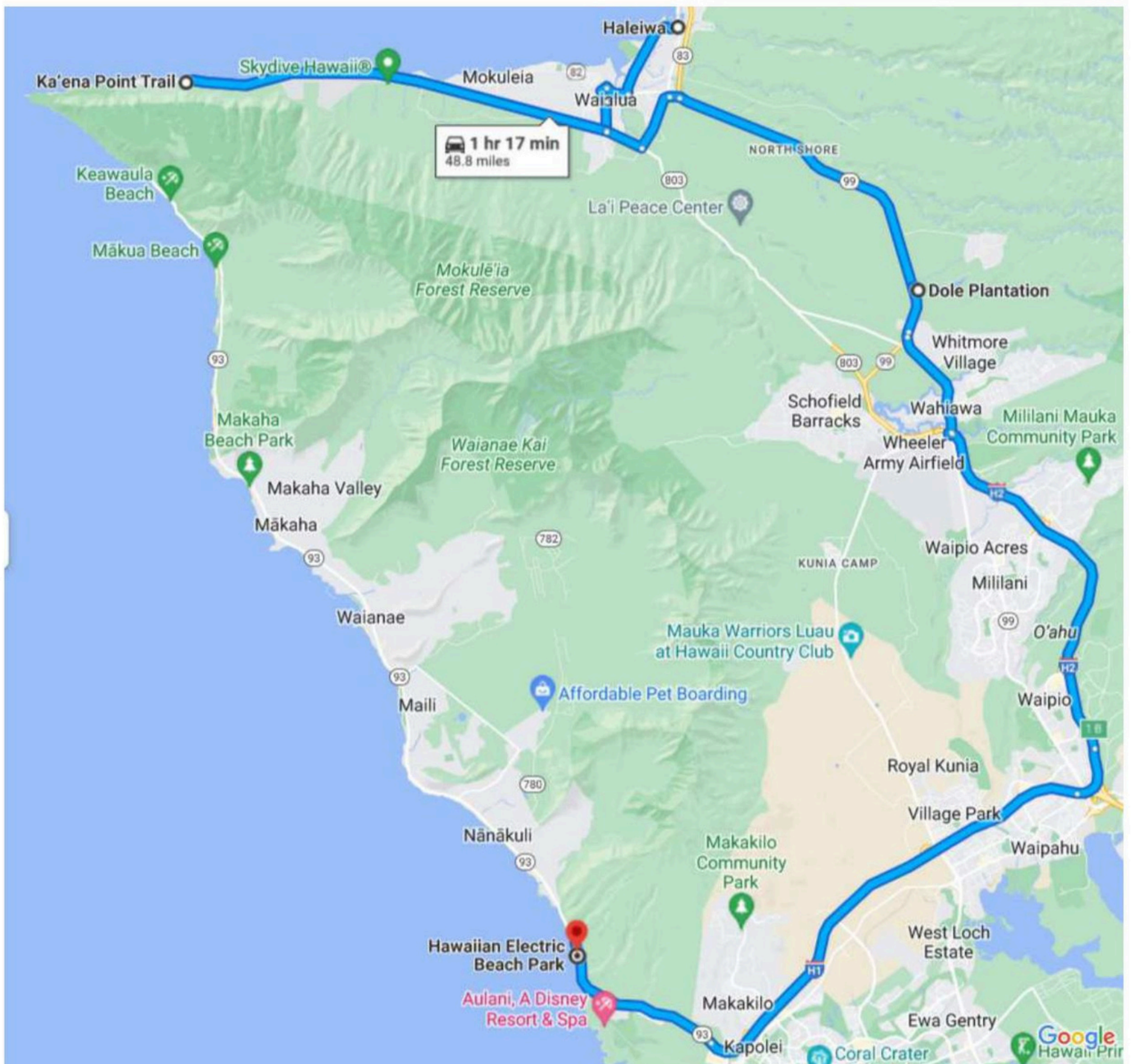
TỰ MÌNH ĐI DU LỊCH

TRUNG TÂM OAHU VÀ BỜ BIỂN LEEWARD

Ngày cuối cùng của bạn ở Oahu sẽ là sự kết hợp giữa thiên nhiên, bãi biển và đi bộ đường dài.

ĐIỀU CẦN XEM:

- Đường mòn Kaeena Point
- Đồn điền Dole
- Lặn biển bằng điện (Electric Beach)



[ĐẾN GOOGLE MAPS >>>](#)

OAHU 1 TUẦN

NGÀY 7

TRUNG TÂM OAHU VÀ BỜ BIỂN LEEWARD

TRỒNG CÂY DOLE (DOLE PLANTATION)

Đồn điền Dole là điểm tham quan du lịch nổi tiếng nằm ở Wahiawa. Nơi đây nổi tiếng với đồn điền dứa và nhiều hoạt động khác nhau giới thiệu về nông nghiệp và văn hóa Hawaii.

CÁCH THĂM QUAN: bạn có thể dễ dàng đến đó bằng ô tô. Có bãi đậu xe

ĐIỀU GÌ ĐỂ MONG ĐỢI: Du khách có thể đi tàu tham quan đồn điền dứa, khám phá mê cung trong vườn và nếm thử các món ăn từ dứa tại cửa hàng quà tặng. Ngoài ra còn có các cuộc trình diễn văn hóa và triển lãm về lịch sử và nông nghiệp của Hawaii.

MẸO: đây là địa điểm du lịch cổ điển và phù hợp nhất cho gia đình và trẻ em, vì vậy nếu bạn không có con hoặc không thích nơi du lịch, bạn có thể quyết định bỏ qua nơi này.

THỜI GIAN THAM QUAN: Thời gian tham quan có thể thay đổi tùy thuộc vào các hoạt động được chọn. Một chuyến tham quan bằng tàu hỏa có thể kéo dài khoảng 20 phút, trong khi khám phá mê cung trong vườn có thể mất tới một giờ.

THỜI GIAN TỐT NHẤT ĐỂ THAM QUAN: từ tháng 4 đến tháng 10, mở cửa quanh năm

PHÍ VÀO CỬA: các hoạt động từ \$7 đến \$25


GIỜ MỞ CỬA: 9:30AM/5:30PM



OAHU 1 TUẦN

NGÀY 7

TRUNG TÂM OAHU
VÀ BỜ BIỂN LEEWARD



TỰ MÌNH ĐI DU LỊCH

TRUNG TÂM OAHU VÀ BỜ BIỂN LEEWARD

BÃI BIỂN ĐIỆN

Bãi biển Electric, còn được gọi là Công viên bãi biển Kahe Point, là một điểm lặn biển phổ biến ở bờ biển phía tây. Điểm khiến bãi biển này trở nên khác biệt là đặc điểm độc đáo của dòng nước ấm chảy ra từ nhà máy điện gần đó, thu hút nhiều loại sinh vật biển.

CÁCH THĂM QUAN: dễ dàng tiếp cận bằng ô tô

ĐIỀU CẦN MONG ĐỢI: bạn sẽ thấy nhiều loại sinh vật biển, bao gồm cá nhiều màu sắc, rùa biển và thậm chí cả cá heo. Nước có thể khá nóng, vì vậy tốt nhất là bạn nên đi giày bảo hộ để bảo vệ chân. Bản thân bãi biển không lớn lắm, nhưng có nhiều không gian để kê ghế và ô.

THỜI GIAN GHÉ THĂM QUAN TỐT NHẤT: mùa hè, khi nước biển lạnh và trong.

PHÍ VÀO CỬA: Miễn phí.


THỜI GIAN MỞ CỬA: từ bình minh đến hoàng hôn.



OAHU 1 TUẦN

NGÀY 7

TRUNG TÂM OAHU
VÀ BỜ BIỂN LEEWARD





TỰ MÌNH ĐI DU LỊCH

OAHU 1 TUẦN

NGÀY 7

TRUNG TÂM OAHU
VÀ BỜ BIỂN LEEWARD



TỰ MÌNH ĐI DU LỊCH

NGÀY 7

TRUNG TÂM OAHU VÀ BỜ BIỂN LEEWARD

ĐƯỜNG MÒN KAENA

Đường mòn Kaena Point là một đường mòn đi bộ đường dài đẹp như tranh vẽ và phổ biến nằm ở Bờ biển Đông Bắc của Oahu. Đường mòn này mang đến tầm nhìn tuyệt đẹp ra bờ biển và đại dương, cũng như cơ hội cao để phát hiện ra hải cẩu sư tử và cá voi (từ tháng 11 đến tháng 3).

CÁCH THAM QUAN: Để tham quan Đường mòn Kaena Point, hãy đi theo Đường cao tốc Farrington đến cuối đường qua Waianae. Tìm biển báo đầu đường mòn và đỗ xe tại khu vực đỗ xe được chỉ định.

ĐIỀU CẦN MONG ĐỢI: Đường mòn dài khoảng 8km khứ hồi và được coi là dễ đi. Đường đi khá bằng phẳng, chủ yếu là cát và một số đoạn có đá. Bạn sẽ thấy quang cảnh tuyệt đẹp của đại dương và bờ biển, cũng như cơ hội quan sát động vật hoang dã ở cự ly gần.

THỜI GIAN THAM QUAN: 1,5/2,5 giờ khứ hồi **THỜI GIAN**

THAM QUAN TỐT NHẤT: quanh năm, tốt hơn là tránh cái nóng giữa trưa **PHÍ VÀO CỬA:**

Miễn phí **THỜI GIAN MỞ**


CỬA: 24/7



OAHU 1 TUẦN

NGÀY 7

TRUNG TÂM OAHU
VÀ BỜ BIỂN LEEWARD



TỰ MÌNH ĐI DU LỊCH

OAHU 1 TUẦN

NGÀY 7

TRUNG TÂM OAHU
VÀ BỜ BIỂN LEEWARD



TỰ MÌNH ĐI DU LỊCH